



# Kvalitně a spolehlivě!

Čtvrtletní zpravodaj společnosti Hokoss, v.o.s.


říjen 2014



Vážení zákazníci,  
vítáme vás u prvního čísla našeho čtvrtletníku a děkujeme vám za čas a pozornost, kterou mu věnujete. Přinášíme vám novinky z oblasti úklidové péče a informace o zajímavých nabídkách a slevách.

Tým společnosti Hokoss

## Sleva na sekání trávy a velký podzimní úklid



Uzavřete s námi smlouvu na pravidelné sekání a první sekání budete mít za poloviční cenu.



Zajistíme vám i velký podzimní úklid nebytových prostor a odvoz vyklizeného odpadu se slevou 20 % ze stanovené ceny.

## facebook



Uklízíte rádi? My ano. A nejradiěji za vás. Ohodnoťte nás na FB, odpovězte na anketní otázku a vyhrajte úklid bytu ZDARMA!

## Doporučte nám zákazníka a vyberte si odměnu!

Doporučíte-li nám nového zákazníka, který od nás začne odebírat naše služby, odměníme vás. A protože ne každý má stejný vkus, můžete si svou odměnu vybrat!

Své tipy a doporučení posílejte na [info@hokoss.cz](mailto:info@hokoss.cz) nebo volejte na 603 545 705.




500 Kč



Úklidové prostředky  
v hodnotě 700 Kč

## Jak to děláme?



Profesionálně a s chutí, protože nás to baví. :-)

Úklid obytných domů 1x týdně může zahrnovat:

- zametení a vytření schodišť, chodeb a podest
- úklid kabiny výtahu
- setření zábradlí, vypínačů, schránek a parapetů
- zametení chodníku před vstupem do domu
- úklid okolo popelnic

Úprava rozsahu a četnosti úklidu dle vašich potřeb je samozřejmostí!

## Slavíme 19 let!

Od roku 1995 uklízíme, čistíme a pečujeme o kancelářské a domovní prostory v Praze a okolí. Máme přes 400 zákazníků. V celé firmě se o ně stará celkem 41 lidí.



Jsme spolehliví a odvádíme kvalitní práci všude, kde si přejete. Potvrdit by to mohl jeden pražský podnikatel, který si nás najal na úklid své rozlehlé usedlosti včetně tajné místnosti se sejfem, do které nesměla ani jeho manželka. Tolik nám důvěřoval. Jediné, na co se totiž při své práci ptáme, jsou vaše požadavky a vaše spokojenost. Naše devatenáctileté úspěšné působení na trhu je především vaší zásluhou. Děkujeme!

## Problém bytových domů nefunkční čistící zóna u vchodu




K udržení čistoty společných prostor domu vedle pravidelného úklidu výrazně napomáhají čistící zóny u vstupů. Toto téma je vzhledem k nadcházejícím podzimním plískanicím více než důležité. Až 80 % všech nečistot se do budovy dostává na obuvi. Velkou část těchto nečistot přitom mohou zachytit kvalitní rohože. Správně navržené a funkční čistící zóny zachytí až 90 % nečistot, sníží prašnost a výskyt alergenů. Proto je důležité věnovat pozornost alespoň stávající rohoži. Je velmi časté, že je již opotřebovaná a neplní svou funkci. Nechte si proto zkontrolovat stav vašich vstupních rohoží a navrhnout jejich výměnu za novou a správnou. Žádná rohož ale není univerzální - neumí najednou odstraňovat z bot hrubou nečistotu, písek, prach, vodu a sníh. Ideální je tedy takzvané tří zónové čištění.

Čistící zóna je složená z více druhů rohoží na hrubé čištění, jemné čištění a vlhkost. Rádi vám pomůžeme navrhnout čistící zóny ideální pro váš dům a zajistíme realizaci jejich instalace.

## Chtějte alkohol! Saponát patří do kuchyně.

Jdete po chodbě svého domu a podlaha nese stopy po nekvalitně smytém saponátovém čistícím prostředku. Nic, co by potěšilo vašeho oko, podrážky vašich bod, tlapy vašich mazlíčků a samotnou podlahu. Moderním řešením je používání alkoholových čističů. Jsou ale dražší než klasické saponáty. Proč vám tedy o nich píšeme? Protože nám jde nejen o čistotu, ale také o kvalitu. A navíc vyšší náklady s nimi spojené nepromítáme do našich cen. Nevěříte? Vyplatí se to totiž nejen vám, ale i nám! Pomocí alkoholových čističů je úklid rychlejší a kvalitnější. Podlaha ošetřená čističem na alkoholové bázi rychleji zasychá a nezůstávají na ní typické šmouhy po saponátech, které jsou nejen neestetické, ale také agresivní. Ošetřený povrch má daleko vyšší lesk a zůstává déle čistý. Alkoholový čistič totiž obsahuje konzervační složku, který chrání povrch podlahové krytiny a jeho antistatické vlastnosti zabraňují usazování prachu. Navíc se použitý prostředek rychleji odpaří a tak snižuje riziko možného uklouznutí a neničí podlahu. Díky absenci pěny úklidový pracovník také dříve pozná, že má špinavou vodu a častěji ji tedy mění. A proto chtějte alkohol! Saponáty patří do kuchyně a ne do společných domovních prostor.

## Had vyděsil obyvatelku bytu při úklidu



V Praze aby se bály hospodyňky uklízet. Osmapadesátiletá hospodyňka našla při víkendovém ranním úklidu pod nábytkem hada! Pražští strážníci tak museli urychleně zasáhnout a hada odchytil pomocí látkového odchytového sáčku. Jednalo se o užovku červenu. O něco později se přihlásil i její majitel. Prý mu utekla z neznámého důvodu z terária. A rada pro vás, pokud se vám, nedej bože,

přihodí něco podobného? Nečekané zvířecí návštěvníky neodchyťávejte sami, ale zavolejte městskou policii, která je na tuto činnost vybavená.

## Pomáháme rádi



Podporujeme autistické děti z Občanského sdružení ADAM.

## Tip: Uklízejte ze shora!



Je to logické, ale málo kdo to dělá. S úklidem je nutné začít odshora. Nejdříve uklízejte nábytek a věci umístěné nejvýš a pak postupujte po jednotlivých úrovních dolů. Na prach je nejlepší klasický mokry hadřík. Prachovkami prach neseřete, ale rozvíříte. Tahy provádějte shora dolů. Mytí podlahy a vysávání koberce nechte nakonec. Koberec vysávejte proti směru vláken, vysávání bude důkladnější.

## Smějeme se



Šéf přijme novou uklízečku a hned jí uloží práci: „Umyjte podlahu a zrcadlo ve výtahu!“ A uklízečka se zeptá: „V tomhle patře nebo ve všech?“